








EMPAQUES DE TRUBO LAMINA ACERADA

Codigo	Aplicación	
BT 27029 LA	BASE DE TURBO MACK 673-675-676 CON VENA DE SELLAMIENTO	
MT 27030 LA	MULTIPLE DE ESCAPE INTERNATIONAL DT-466 MACK 673-675-676 CON VENA DE SELLAMIENTO	
BT 27032 LA	BASE DE TRUBO CUMMINS 4BT / 6BT KODIAK 3116 /PERKINS CON VENA DE SELLAMIENTO	
MT 27033 LA	MULTIPLE DE ESCAPE CUMMINS 4BT / 6BT KODIAK 3116 /PERKINS CON VENA DE SELLAMIENTO	
BT 27035 LA	BASE DE TRUBO INTERNATIONAL DT-360-466 / HINO 195-205 / ISUZU LT-500	
MT 27036 LA	MULTIPLE DE ESCAPE INTERNATIONAL DT-360-466 / HINO 195-205 / ISUZU LT-500	
BT 27041 LA	BASE DE TURBO CUMMINS N-14 CON VENA DE SELLAMIENTO	

<p>BT 27043 LA</p>	<p>BASE DE TURBO MAZDA TIPO CARACOL CON VENA DE SELLAMIENTO</p>	
<p>BT 27042 LA</p>	<p>BASE DE TURBO MAZDA CON VENA DE SELLAMIENTO Ç</p>	
<p>BT 27044 LA</p>	<p>BASE DE TRUBO CHEVROLET NPR CON VENA DE SELLAMIENTO</p>	
<p>BT 27035 LA</p>	<p>BASE DE TRUBO CUMMINS 6CT CON VENA DE SELLAMIENTO</p>	
<p>BT 27037 LA</p>	<p>MULTIPLE DE TURBO CUMMINS 6CT CON VENA DE SELLAMIENTO</p>	